

## Развиваем графические навыки

Бухова С.В.  
педагог-психолог  
07.12.2022

**Графические навыки** – это определенные привычные положения и движения пишущей (рисующей) руки, позволяющие изображать знаки и их соединения.

Правильно сформированные графические навыки позволяют писать буквы четко, красиво, разборчиво, быстро.

Неправильно сформированные графические навыки создают комплекс трудностей письма: небрежный, неразборчивый почерк медленный темп.

В то же время, переделка неправильного графического навыка не просто затруднена, но порой невозможна.

Для того чтобы ребенок успешно осваивал рисование, штриховку и т.д., у него должны быть сформированы предпосылки графической деятельности. Среди таких предпосылок можно выделить следующие:

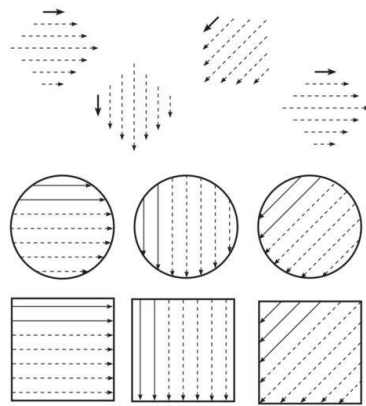
- развитая мелкая моторика – способность брать мелкие предметы и оперировать с ними, достаточная сила, подвижность, точность и дифференцированность движений кисти и пальцев;
- развитая зрительно-моторная координация – способность согласовывать движение руки и взгляда, например, ловить летящие предметы, дотягиваться до предметов точным движением, тянуться за движущимся предметом;
- сформированное чувство ритма – ритмичное движение под музыку, счет, способность подражать чужому ритму и поддерживать свой собственный ритм;
- общая моторная зрелость – необходима для формирования усидчивости, способности поддерживать статичную позу;
- развитые зрительное восприятие и зрительное внимание – умение воспринимать изображение в целом, зрительно анализировать изображение, выделяя значимые детали, распределять и переключать внимание;
- сформированные зрительно-пространственные представления – чувство композиции, формы, умение располагать рисунок на листе, отражать пространственное расположение, ориентацию и взаимосвязь отдельных его элементов, а также их размер и пропорции.

Для формирования у детей старшего дошкольного возраста графических умений, можно использовать следующие приёмы:


- Штриховку;
- Обведение;
- Дорисовывание;
- Рисование орнаментов и узоров;
- Раскрашивание картинок;
- Работа с клеточкой;

## Штриховка


Выполни штриховку.



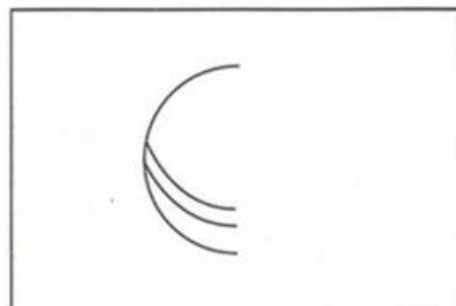
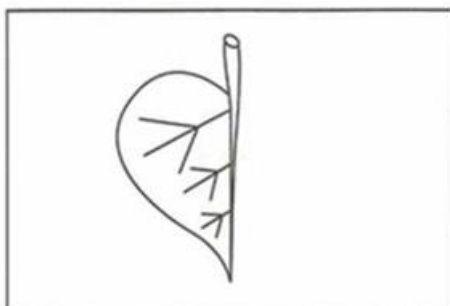
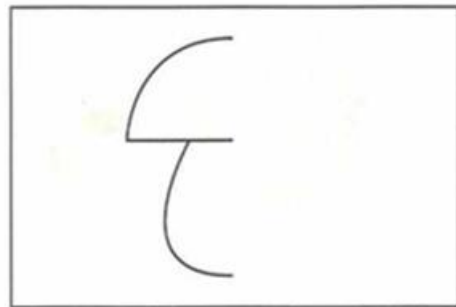
Выполни сложную штриховку.





## Обведение



## Дорисовывание

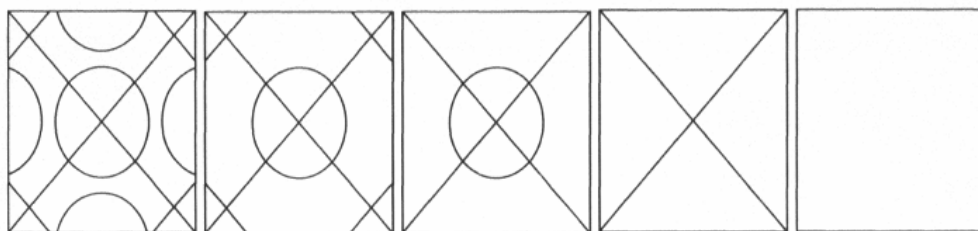


## Проведение прямых горизонтальных, волнистых, ломанных линий

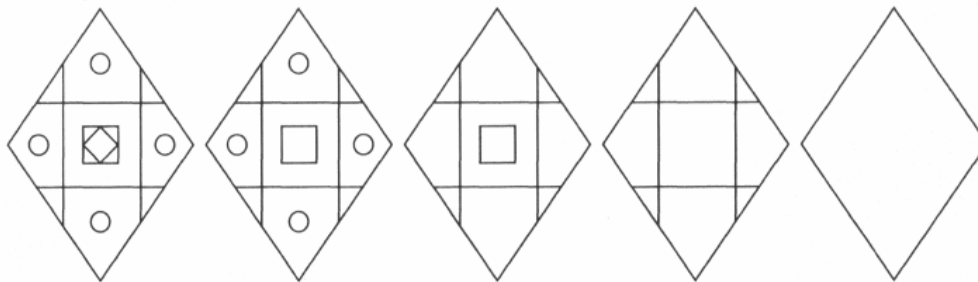


## Рисование орнаментов и узоров

Образец



Образец



Дорисуй каждую фигуру по образцу так, чтобы в каждом ряду были одинаковые фигуры.

## Задания с использованием клеточек

