

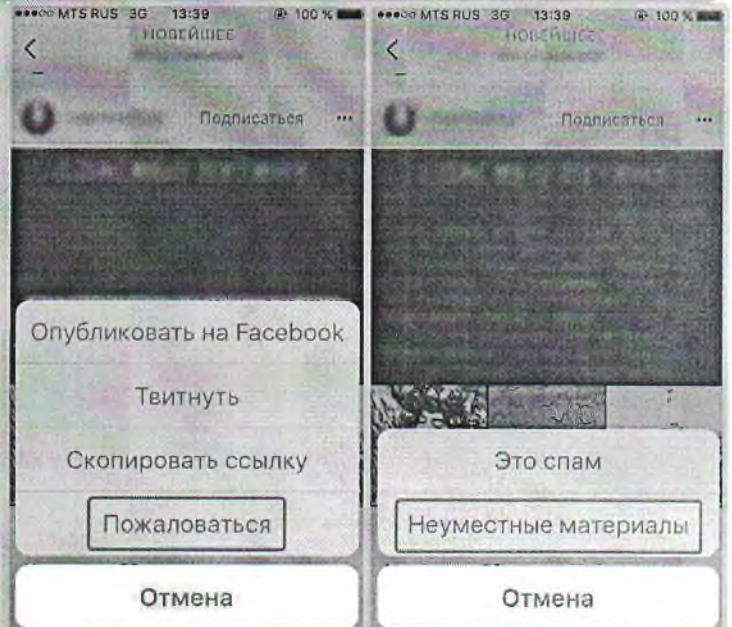


КАК ПОЖАЛОВАТЬСЯ НА ПРОТИВОПРАВНЫЙ МАТЕРИАЛ В СОЦИАЛЬНОЙ СЕТИ



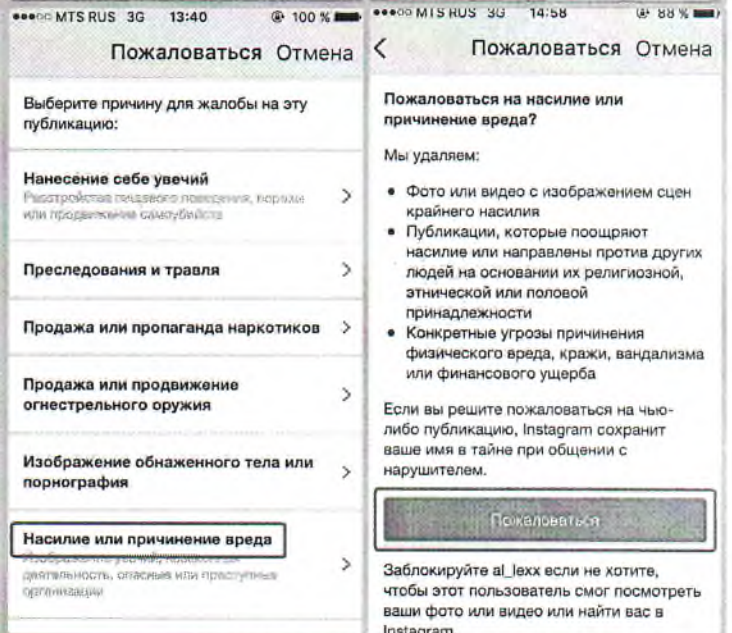
1

Нажмите «Пожаловаться», чтобы сообщить администрации Instagram о противоправном материале.
Нажмите «Неуместные материалы»



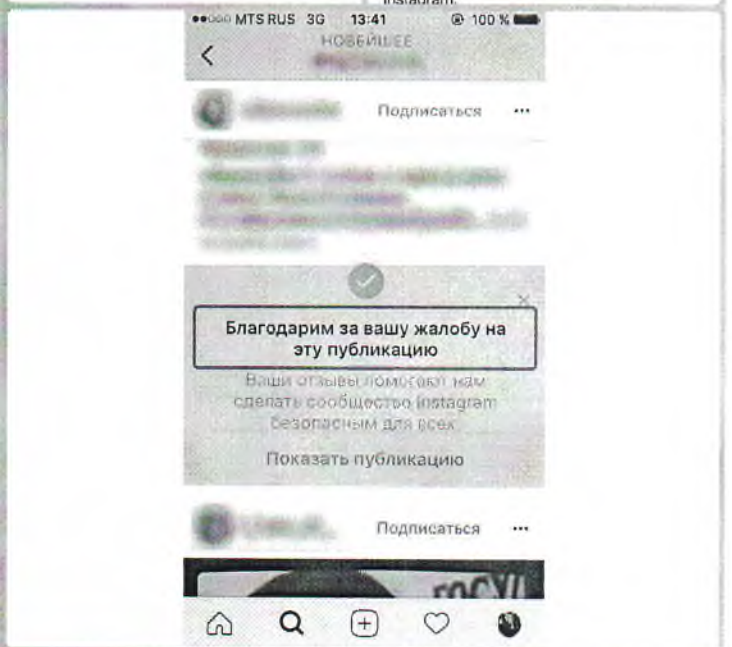
2

Выберете из списка причину для жалобы.
Нажмите «Пожаловаться»



3

Как подтверждение о правильности действий появится оповещение «Благодарим за вашу жалобу на эту публикацию»





КАК ПОЖАЛОВАТЬСЯ НА ПРОТИВОПРАВНЫЙ МАТЕРИАЛ В СОЦИАЛЬНОЙ СЕТИ В контакте

1

Нажмите «Пожаловаться», чтобы сообщить администрации «ВКонтакте» о противоправном материале



2

Выберите в появившемся окне подходящую категорию

Сообщение помечено как спам. Указать другую причину:

- Оскорбление
- Материал для взрослых
- Пропаганда наркотиков
- Детская порнография
- Насилие / экстремизм**
- Призыв к суициду

3

В подтверждение правильности действий появится оповещение, что жалоба принята к рассмотрению



Ваша жалоба будет рассмотрена модераторами



4

Свяжитесь с администрацией «ВКонтакте» напрямую и опишите жалобу подробно. Это можно сделать с помощью кнопки «Помощь» – выбрать раздел «Общие вопросы» – «Как пожаловаться на группу?» – «Пожаловаться на сообщество»

Как пожаловаться на группу?

Вы всегда можете самостоятельно пожаловаться на материалы, что кажутся Вам неприемлемыми, с помощью кнопки «...» в правом верхнем углу каждой записи. Выберите один из пунктов:

- Оскорбление
- Материал для взрослых
- Пропаганда наркотиков
- Детская порнография
- Насилие / экстремизм

В таких случаях достаточно отправить жалобу – обращения в Поддержку не требуется.

Также Вы можете написать о нехороших сообществах в службу Поддержки. При отправке обращения, пожалуйста, убедитесь в том, что текст содержит ссылки на сами записи, к которым у Вас возникли вопросы.

Для получения этих ссылок достаточно щёлкнуть по дате размещения записи и скопировать содержимое адресной строки браузера. Если речь идёт о закрытом сообществе, стоит приложить скриншоты записей.

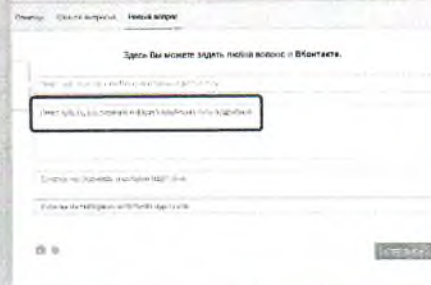
Важно: жалоба должна быть именно от пострадавшего. Удивительно, но некоторым может быть на руку чёрный пиар, потому мы должны убедиться, что герою записи она действительно вредит.



→ **Пожаловаться на сообщество** Это не решает мою проблему

5

Опишите подробно в появившемся диалоговом окне, почему данный материал является противоправным, укажите ссылку на него



Что включают в себя персональные данные?

Персональные данные - любая информация, относящаяся к прямо или косвенно определенному или определяемому физическому лицу (субъекту персональных данных).

фамилия, имя и отчество, дата и место рождения, адрес, семейное положение, паспортные данные, номер телефона, профессия, доходы, ИНН,



Нормативно-правовая база по защите персональных данных:

ЗАКОНЫ

Федеральный закон РФ от 27 июля 2006 года № 152-ФЗ «О персональных данных»

Постановления Правительства

№783 от 17.11.2007

№407 от 15.09.2008

Приказы

«Половня Указ» от 13.02.2008

Методические материалы ФСТЭК


Приказ ФСТЭК №17



Где существует наибольший риск потери персональных данных?



ЧТО ДЕЛАТЬ, ЕСЛИ ВЫ ОБНАРУЖИЛИ СВОИ ПЕРСОНАЛЬНЫЕ ДАННЫЕ В ИНТЕРНЕТЕ?



Когда невозможно установить источник распространения персональных данных или связаться с ним? напрямую?

Нужно обратиться в Прокуратуру или Федеральную службу по надзору в сфере связи, информационных технологий и массовых коммуникаций (Роскомнадзор).

ТОП-5 ОСНОВНЫХ СПОСОБОВ ЗАЩИТЫ ПЕРСОНАЛЬНЫХ ДАННЫХ

- 1** Пароль + Код
Используйте двухфакторную аутентификацию
- 2** Контролируйте доступ приложений к вашим данным
- 3** Пользуйтесь менеджерами паролей
- 4** Используйте только защищенное соединение <https://>
- 5** Пользуйтесь VPN, работая с публичными Wi-Fi-точками

ЧЕМ ГРОЗИТ УТЕЧКА ПЕРСОНАЛЬНЫХ ДАННЫХ?

Завладев персональными данными, мошенники могут:

- оформить кредит в банке;
- «повесить» долги или фирму;
- совершить незаконные действия с вашей недвижимостью;
- распорядиться средствами с банковских карт;
- открыть электронный кошелек;
- зарегистрироваться на сайтах знакомств, онлайн-игр и казино;
- шантажировать вас или ваших родственников;
- использовать вашу личность как «подмену» для мошеннических действий;
- устроить кибербуллинг;
- использовать ваши данные в собственных интересах, например, навязывать услуги, распространять противоправный контент.

Поговорим о цифрах



47% россиян зарегистрированы в социальных сетях;
6,5 часов в сутки — средняя продолжительность времяпрепровождения в сети «Интернет»;
46% наших соотечественников постоянно совершают онлайн-покупки.

Отчет «Global Digital 2018», подготовленный аналитическим агентством «We Are Social» и SMM-платформой «Hootsuite»

Больше полезной информации: <http://персональныеданные.рф/>

ЗАЩИТА ПЕРСОНАЛЬНЫХ ДАННЫХ ОТ НЕСАНКЦИОНИРОВАННОГО ДОСТУПА ЗЛОУМЫШЛЕННИКОВ В СЕТИ ИНТЕРНЕТ



Авторы: Ашев А.М., Жученко В.С., Саенко Д.А.



КАК ПОНЯТЬ, ЧТО МАТЕРИАЛ ЭКСТРЕМИСТСКИЙ?

МАТЕРИАЛ, НА КОТОРЫЙ ТЫ НАТКНУЛСЯ В СЕТИ:



1
содержит публичное оправдание терроризма и иной террористической деятельности



2
призывает к социальной, расовой, национальной или религиозной розни (важно, что «рознь» – гораздо более широкое понятие, чем ненависть или вражда)

3
пропагандирует исключительность, превосходство либо неполноценность человека по признаку его социальной, расовой, национальной, религиозной или языковой принадлежности или отношения к религии



4
пропагандирует или публично демонстрирует нацистскую атрибутику или символику либо атрибутику или символику, сходные с нацистской атрибутикой или символикой до степени смещения, либо публично демонстрирует атрибутику или символику экстремистских организаций

СОМНЕВАЕШЬСЯ? СВЕРЬСЯ С ФЕДЕРАЛЬНЫМИ СПИСКАМИ:

1. Федеральный список экстремистских материалов
2. Список экстремистских и террористических организаций
3. Единый федеральный список организаций, в том числе иностранных и международных организаций, признанных в соответствии с законодательством РФ террористическими



УБЕДИЛСЯ? ЗАПОЛНИ ФОРМУ "СООБЩИТЬ О ПРОТИВОПРАВНОМ КОНТЕНТЕ" [NCPTI.RU/ILLEGAL_CONTENT/](https://ncpti.ru/illegal_content/)



8 ПРИЗНАКОВ ВЕРБОВЩИКА ТЕРРОРИСТИЧЕСКОЙ ОРГАНИЗАЦИИ:

❗ *“Я хочу тебе помочь...”*



Дружелюбный незнакомец, старающийся занять пустующую нишу в жизни человека

❗ *“Кругом враги!”*



Старается представить социум и ближайшее окружение враждебными, глупыми, деградирующими людьми

❗ *“Бог с тобой...”*



Частые беседы о религии

❗ *“Годы уходят, а ты так до сих пор ничего дельного и не сделал”*



Давит на комплексы и страхи

❗ *“Ты - избранный!”*



Тебе внушают принадлежность к особому обществу, для этого может предлагаться различная атрибутика в виде одежды или книг

❗ *Готовые ответы на сложные вопросы*



Изменение смысла общих понятий и предоставление готовых образцов и смыслов

❗ *Жажда мести*



Тебя призывают к чувству вины, долга и мести, например, за то, что в этом обществе нет справедливости

❗ *Влияние на эмоциональное состояние*



Либо соглашается с тобой, либо резко осуждает

НЕ ПОНИМАЕТЕ О ЧЕМ ГОВОРЯТ ВАШ РЕБЕНОК?



Кринж - это отращивание, например отращивание бессмысленные родинки вызывают много кринжа.



Круш - человек, который нравится.



Мем используется в играх и иногда в жизни, что-то легкое и простое, даже слишком!



Хайповый означает модный, в теме, шарит что происходит в мире моды. Хайп это то, что сейчас модно. Хайповый означает тусин, развлекаемся, зажигаем.



Тролль - вещь, которая уже не актуальна. Тролльнуть - то есть присылать, делать что-то не всерьез.



Шер - поделиться чем-то в социальной сети.

КОНТАКТЫ



Национальный центр информационного противодействия терроризму и экстремизму в образовательной среде и сети Интернет

Веб-сайт: ncspiti.rf
Телефон: (863) 201-28-22
E-mail: info@ncspiti.ru



Министерство общего и профессионального образования Ростовской области

Веб-сайт: <http://www.rostobr.ru>
Телефон: (863) 240-34-97
E-mail: min@rostobr.ru



Безопасность детей в интернете



КАКИЕ УГРОЗЫ СУЩЕСТВУЮТ В СЕТИ ИНТЕРНЕТ?

КИБЕРБУЛЛИНГ



Интернет -
мошенничество



ПРОПАГАНДА
НАРКОТИКОВ И
АЛКОГОЛЯ



ИГРОМАНИЯ



ЭКСТРЕМИЗМ

ЧТО ДЕЛАТЬ РОДИТЕЛЯМ?



Не пытайтесь насильно ограничивать ребенка в использовании сети Интернет
Частая ошибка родителей: мы пытаемся сократить время пребывания ребенка в сети, вместо того, чтобы работать над качеством. Ребенок может провести час на сайте с опасным контентом и два часа на образовательном канале. Работайте НЕ над временем.

Будьте друзьями

В 13-17 лет нужно быть максимально лояльными с детьми, вряд ли они будут доверять тирану.
Не забывайте беседовать с детьми об их друзьях в интернете, о том, чем они заняты, таким образом, будто речь идет о друзьях в реальной жизни. Делайте беседу непринужденной. Помните, допросы только оттолкнут.

Приучите вашего ребенка сообщать вам о любых угрозах или тревогах, связанных с интернетом

Оставляйтесь спокойными и напомните детям, что они в безопасности, если сами рассказали вам о своих угрозах или тревогах. Похвалите их и посоветуйте подойти еще раз в подобных случаях.

ЧТО ДЕЛАТЬ РОДИТЕЛЯМ?



Приучите себя знакомиться с сайтами, которые посещают подростки

Делайте это аккуратно, чтобы у ребенка не возникало чувство излишнего контроля над ним. Регистрируйтесь во ВКонтакте, Instagram, обычно именно там подростки делятся своими новостями и мыслями.

Объясните детям, что ни в коем случае нельзя использовать сеть для хулиганства, распространения слухов или угроз другим людям. Напомните, что это противоречит не только морали, но и закону.

Обсудите с ребенком его новости и социальных сетей. Предупредите о том, что любая фотография, текст навсегда остаются в интернете, независимо от того, удалили ее с личной страницы или нет. Прежде чем что-то публиковать - пусть ребенок подумает: не отразится ли это на его будущем?

